

GENERAL MOTORS



STARK

TRANSMISSÕES

CÂMBIO



**ENGRENAGEM DA RÉ
CAIXA 2405**

APLICAÇÃO: RANGER/S-10/FONTIER/DAILY
SKU: 33118



**KIT DE ANEL
SINCRONIZADO TRIPLO
CAIXA FSO2506**

APLICAÇÃO: S-10 APÓS 2013
SKU: 34162



**ANEL SINCRONIZADO
4/5/6**

APLICAÇÃO: S10 APOS 2013
CAMBIO 2106/2506
SKU: 34985



**CONJUNTO
SINCRONIZADOR 5ª/RÉ
CAIXA 2405**

APLICAÇÃO: RANGER/S-10/FONTIER/DAILY
SKU: 38911



**KIT ANEL SINCRONIZADO
TRIPLO S-10 2.2/2.4/2.5**

APLICAÇÃO: S-10 95/11
SKU: 40583



**ANEL SINCRONIZADO
CAIXA 260/1305/2205/2215**

APLICAÇÃO: S-10/C-10/F-1000/C-20
SKU: 40584



**ANEL SINCRONIZADO DE
1ª A 4ª CAIXA 2405**

APLICAÇÃO: RANGER/S-10/FONTIER/DAILY
SKU: 40586



**EIXO DO CARRETEL
S-10 2.4**

APLICAÇÃO: S-10 2.0
SKU: 44301



EIXO PILOTO S-10 2.4

APLICAÇÃO: S-10 2.4
SKU: 44302



**ENGRENAGEM S-10 2.4
2ª MARCHA**

APLICAÇÃO: S-10 2.4
SKU: 44303

CÂMBIO



**EIXO DO CARRETEL
S-10 2.2**

APLICAÇÃO: S-10 2.2
SKU: 44304



**ENGRENAGEM S-10 2.2 2ª
MARCHA**

APLICAÇÃO: S-10 2.2
SKU: 44305



EIXO PILOTO S-10 2.2

APLICAÇÃO: S-10 2.2 / BLAZER
2.2
SKU: 44316



**CARRETEL S10 2.5 DIESEL
15X23X32X38**

APLICAÇÃO: S10 / BLAZER
SKU: 44470



**ANEL SINCRONIZADO 5
CX 2405**

APLICAÇÃO: S-10, RANGER,
TROLLER, IVECO DAILY, 35S14
SKU: 44473



**ANEL SINCRONIZADO 1/2
INTERNO CX 2615**

APLICAÇÃO: F1000, F4000,
D20, D40
SKU: 44475



**ANEL SINCRONIZADO 1/2
EXTERNO CX 2615**

APLICAÇÃO: F1000, F4000,
D20, D40
SKU: 44476



**ANEL SINCRONIZADO 4/5
CX 2615**

APLICAÇÃO: F1000, F4000,
D20, D40, D10
SKU: 44477



**ANEL SINCRONIZADO 1 A 5
CX 240V**

APLICAÇÃO: F1000, F4000,
D20, D40
SKU: 44478



ANEL SINCRONIZADO 3/4

APLICAÇÃO: F1000 79/92
A/C10/20 77/91
SKU: 44479

CÂMBIO



**ANEL SINCRONIZADO 3/4
CX 240 F/FS**

APLICAÇÃO: F1000, F4000,
D20, D40, D10
SKU: 44480



**ANEL SINCRONIZADO 1/2
CX 240F/FS**

APLICAÇÃO: F1000, F4000,
D20, D40, D10
SKU: 44481



ENGRENAGEM RÉ ZF S5-420

APLICAÇÃO: D20, SILVERADO,
F250, F350 E F4000
SKU: 44695



**ANEL SINCRONIZADO 3ª
CÂMBIO ZF**

APLICAÇÃO: F250, F4000,
SILVERADO
SKU: 44822



**ANEL SINCRONIZADO 1ª 2ª
CÂMBIO ZF**

APLICAÇÃO: F250, F4000,
SILVERADO
SKU: 44823



**ANEL SINCRONIZADO 3ª
4ª 5ª CÂMBIO ZF**

APLICAÇÃO: F250, F4000,
SILVERADO
SKU: 44824



**ROLAMENTO ENGRENAGEM
RÉ CÂMBIO EATON 2405 E
2305**

APLICAÇÃO: S10, RANGER,
SILVERADO
SKU: 44830




LUVA 5ª/RÉ CAIXA ZF

APLICAÇÃO: D20, SILVERADO
E F-250
SKU: 44905



ANEL SINCRONIZADO 5/RÉ

APLICAÇÃO: S10 CAMBIO
EATON 1305 GASOLINA
RASGO LARGO
SKU: 44935



**ANEL SINCRONIZADO 1/2
INTERMEDIÁRIO**

APLICAÇÃO: F1000/F4000
93/98 D-20
SKU: 45215

CÂMBIO



ANEL SINCRONIZADO 3/RÉ

APLICAÇÃO: F1000/4000
93/98 D20 92/96 D40 92/97
CAMBIO 2615
SKU: 45216



ANEL SINCRONIZADO

APLICAÇÃO: S10 3/4/5 S10
BLAZER 96/2001 CX
IMPORTADA NVG MAZDA
SKU: 45218



ANEL SINCRONIZADO RÉ

APLICAÇÃO: F250/350/4000
98/D20 SILVERADO CAMBIO ZF
SKU: 45459



CORPO FLANGE DE ACOPLAMENTO CÂMBIO ZF

APLICAÇÃO: F250, F350,
F4000
SKU: 44825/44826

CARDAN



CARDAN DA TRAÇÃO

APLICAÇÃO: S-10 98/11
SKU: 44308



CARDAN DIANTEIRO

APLICAÇÃO: S10 APÓS 2013
SKU: 45596



LUVA CARDAN


APLICAÇÃO: S10 4X2 ATÉ
2012
SKU: 45597



LUVA CARDAN

APLICAÇÃO: S10 4X4 ATÉ
2012
SKU: 45598

TRAÇÃO



CORRENTE TRAÇÃO 21 ELOS 27MM

APLICAÇÃO: S10 DE 98
ATÉ 2011
SKU: 40561



KIT EIXO E LUVA TRAÇÃO

APLICAÇÃO: S-10 98/11
SKU: 44353



GARFO TRAÇÃO COMPLETO

APLICAÇÃO: S-10 98/11
SKU: 44440



ROLAMENTO EIXO ENTRADA TRAÇÃO

APLICAÇÃO: S-10 98/11
SKU: 44615



KIT RETENTOR CAIXA TRAÇÃO COMPLETO

APLICAÇÃO: S-10 98/11
SKU: 44978

DIFERENCIAL



KIT DIFERENCIAL DANA 44 COM TRAÇÃO POSITIVA

APLICAÇÃO: S10, RANGER,
TROLLER, F1000
SKU: 30753



COROA E PINHÃO TRASEIRA DANA 35 09X43

APLICAÇÃO: S-10
SKU: 30980



COROA E PINHÃO TRASEIRA DANA 44 09X43 ALTA

APLICAÇÃO: S-10 2.4
SKU: 31981



COROA E PINHÃO TRASEIRA 11X47

APLICAÇÃO: S-10 98/02
SKU: 36571



KIT ENGRENAGEM E LUVA DIFERENCIAL DIANTEIRO

APLICAÇÃO: S-10 98/11
SKU: 36621



KIT EIXO DIANTEIRO

APLICAÇÃO: S-10 APÓS 2013
SKU: 43824



PONTA EIXO TRASEIRA COMPLETA DIFERENCIAL ESQUERDA

APLICAÇÃO: S-10 13/16 LONGA
SKU: 43826



RETENTOR PINHÃO DIFERENCIAL DIANTEIRO

APLICAÇÃO: S-10 APÓS 2013
SKU: 43828



PONTA EIXO TRASEIRA COMPLETA DIFERENCIAL ESQUERDA

APLICAÇÃO: S-10 17/23
LONGA
SKU: 43829



COROA E PINHÃO DIANTEIRA 11X41

APLICAÇÃO: S-10 APÓS 2013
SKU: 43831

DIFERENCIAL



KIT REPARO CAIXA SATÉLITE DIANTEIRA

APLICAÇÃO: S-10 APÓS
2013
SKU: 43832



COROA E PINHÃO TRASEIRA DANA 60 10X41

APLICAÇÃO: F-2000 /
SILVERADO
SKU: 45572



CAIXA SATÉLITE DIANTEIRA COMPLETA

APLICAÇÃO: S-10 APÓS 2013
SKU: 43836




PONTA EIXO TRASEIRA COMPLETA DIFERENCIAL ESQUERDA

APLICAÇÃO: S-10 17/23
CURTA
SKU: 43837



PISTA RETENTOR PINHÃO DIFERENCIAL DIANTERIO

APLICAÇÃO: S-10 APÓS 2013
SKU: 43839



JUNTA DIFERENCIAL TRASEIRO

APLICAÇÃO: S-10 APÓS 2013
SKU: 43840



PONTA EIXO TRASEIRA COMPLETA DIFERENCIAL ESQUERDA

APLICAÇÃO: S-10 13/16 CURTA
SKU: 43841



EIXO DIFERENCIAL DIANTERIO

APLICAÇÃO: S-10 APÓS 2013
SKU: 43843



COROA E PINHÃO DIANTEIRA 12X41

APLICAÇÃO: S-10 APÓS 2013
SKU: 43978



ANEL ROTOR PONTA EIXO TRASEIRO COM 48 DENTES

APLICAÇÃO: S-10 17/23
SKU: 43979

DIFERENCIAL



**COROA E PINHÃO
DIFERENCIAL DIANTEIRO**

APLICAÇÃO: S-10 98/11
SKU: 43981



**ANEL ROTOR PONTA EIXO
TRASEIRO COM 38 DENTES**

APLICAÇÃO: S-10 12/13
SKU: 43982



**CARCAÇA DE ALUMÍNIO
DIFERENCIAL DIANTEIRO**

APLICAÇÃO: S-10 APÓS 2013
SKU: 43983



**COROA E PINHÃO
TRASEIRA 10X41**

APLICAÇÃO: S-10 APÓS 2013
SKU: 44056




**JUNTA TAMPA DIFERENCIAL
DIANTEIRO**

APLICAÇÃO: S-10 APÓS 2013
SKU: 44094



**PISTA RETENTOR PINHÃO
DIFERENCIAL DIANTEIRO**

APLICAÇÃO: S-10 APÓS 2013
SKU: 44095



**JUNTA CARCAÇA ALUMÍNIO
DIFERENCIAL DIANTEIRO**

APLICAÇÃO: S-10 APÓS 2013
SKU: 44096



**KIT REPARO DIFERENCIAL
TRASEIRO MODELO
SIMPLES**

APLICAÇÃO: S-10 02/11
SKU: 44227



**COROA E PINHÃO
TRASEIRA 11X41**

APLICAÇÃO: S-10 APÓS 2013
SKU: 44232



**COROA E PINHÃO
TRASEIRA 12X41**

APLICAÇÃO: S-10 APÓS 2013
SKU: 44233

DIFERENCIAL



**COROA E PINHÃO DANA
44 9X43 BAIXA S10,
BLAZER**

APLICAÇÃO: S10, BLAZER
SKU: 44340



**COROA E PINHÃO
TRASEIRA DANA 60 11X41**

APLICAÇÃO: SILVERADO/F-
2000
SKU: 44341



**KIT REPARO CAIXA
SATÉLITE TRASEIRA
MODELO SIMPLES**

APLICAÇÃO: S-10 APÓS 2013
SKU: 44347



**CAIXA SATÉLITE TRASEIRA
COMPLETA MODELO
SIMPLES**

APLICAÇÃO: S-10 APÓS 2013
SKU: 44356



**COROA E PINHÃO
DIANTEIRA 09X41**

APLICAÇÃO: S-10 APÓS 2013
SKU: 44359




**RETENTOR PINHÃO
DIFERENCIAL TRASEIRO S-
10 APÓS 2019**

APLICAÇÃO: S-10 APÓS 2019
SKU: 44360



**FLANGE DO PINHÃO
DIFERENCIAL TRASEIRO**

APLICAÇÃO: S-10 APÓS 2019
SKU: 44361



**KIT DISCO DIFERENCIAL
TRASEIRA SILVERADO
DANA 60**

APLICAÇÃO: SILVERADO
SKU: 44430



**KIT REPARO CAIXA
SATÉLITE TRASEIRA DANA
44 TRAÇÃO SIMPLES**

APLICAÇÃO: RANGER/S-10/F-
1000
SKU: 44728



**CAIXA SATÉLITE TRASEIRA
DANA 44**

APLICAÇÃO: S-10 E RANGER
SKU: 44906

DIFERENCIAL



CAIXA SATÉLITE

APLICAÇÃO: S10 TRACÇÃO
POSITIVA DANA 44
SKU: 45321



KIT DIFERENCIAL

APLICAÇÃO: SILVERADO
DANA 60 TRACÇÃO POSITIVA
SKU: 45513



CAIXA SATÉLITE

APLICAÇÃO: S10 TRACAO
POSITIVA ATE 2001 COM COROA
BAIXA
SKU: 45537



COROA E PINHÃO TRASEIRA 10X41

APLICAÇÃO: S10 /
TRAILBLAZER APÓS 2012
SKU: 45560



COROA E PINHÃO TRASEIRA 9X41

APLICAÇÃO: S10 /
TRAILBLAZER APÓS 2012
SKU: 45561



COROA E PINHÃO TRASEIRA BRASEIXOS 405 13X41

APLICAÇÃO: F-1000 / A20 /
C20 / D20
SKU: 45562



COROA E PINHÃO TRASEIRA BRASEIXOS 405 11X39

APLICAÇÃO: F-1000 / A20 / C20
/ D20
SKU: 45563



COROA E PINHÃO TRASEIRA DANA 46 11X47

APLICAÇÃO: F-1000 /
A20/C20/D20 / SILVERADO / S10
SKU: 45566



COROA E PINHÃO TRASEIRA DANA 46 13X41

APLICAÇÃO: F-1000 / A20/ C20/
D20
SKU: 45567



COROA E PINHÃO TRASEIRA DANA 46 12X47

APLICAÇÃO: A20/ C20/ D20 /
SILVERADO
SKU: 45571

DIFERENCIAL



ROLAMENTO SEMI EIXO

APLICAÇÃO: S10 DIANTEIRO

98/11 4X4

SKU: 35967